

Tôi có thể lấy thêm tin tức ở đâu?

Tin tức và các mẫu miễn phí hiện có sẵn trên trang điện toán của IRS tại www.irs.gov hoặc gọi điện thoại số 1-800-829-1040. Quý vị có thể kiểm tra số giữ tiền thuế của quý vị với máy tính trực tuyến của họ (đánh chữ “withholding calculator” vào ô sưu tầm trên góc phải phía trên). Có nhiều tin tức về giữ tiền thuế hiện có trong ấn bản IRS Publication 919, *Cách thức tối ưu điều chỉnh việc giữ tiền thuế của tôi như thế nào?*.

Tin tức về thuế khóa tại Oregon hiện có sẵn, hãy gọi điện thoại số 1-800-356-4222 hoặc xem trang điện toán tại www.oregon.gov/DOR/.

Có nhiều tin tức hữu ích về thuế khóa trên trang điện toán của chúng tôi tại www.oregonlawhelp.org. Cơ Quan Giúp Đỡ cho Người Thọ Thuế Có Lợi Tức Thấp thuộc văn phòng Trợ Giúp Pháp Lý cũng có thể giúp đỡ quý vị.

Cách thức nhận giúp đỡ của văn phòng Trợ Giúp Pháp Lý cho Người Thọ Thuế Có Lợi Tức Thấp như thế nào

Hãy gọi điện thoại cho văn phòng Trợ Giúp Pháp Lý cho Người Thọ Thuế Có Lợi Tức Thấp (LITC) và xin dịch vụ của chúng tôi. Nếu quý vị hợp lệ, chúng tôi sẽ làm một buổi hẹn để quý vị nói chuyện với một người biện hộ về thuế khóa tại văn phòng chúng tôi hoặc qua điện thoại.

Xin đem cho chúng tôi thông báo mới nhất của IRS gửi cho quý vị trước buổi hẹn để chúng tôi có thể hiểu rõ vấn đề của quý vị hơn.

Sau buổi hẹn, chúng tôi sẽ kiểm tra lại hồ sơ của quý vị để xác định chúng tôi có thể giúp quý vị được không. Nếu chúng tôi không thể chấp nhận hồ sơ của quý vị, chúng tôi sẽ cố gắng cố vấn quý vị cách thức để quý vị biết cách tự trình bày.

Chúng tôi **không** trợ giúp khai thuế cho quý vị. Muốn biết địa điểm khai thuế miễn phí tại địa phương, gọi điện thoại số 211 hoặc 1-888-227-7669

Về Cơ Quan Giúp Đỡ Người Thọ Thuế Có Lợi Tức Thấp tại văn phòng Trợ Giúp Pháp Lý

Trợ Giúp Pháp Lý Oregon là một tổ hợp luật độc lập bất vụ lợi cung cấp dịch vụ pháp lý trên toàn Tiểu Bang cho những thân chủ có lợi tức thấp.

Giúp Đỡ Cho Người Thọ Thuế có Lợi Tức Thấp được thiết lập để giúp những người không thể mượn Luật Sư riêng được.

Chúng tôi có thể giúp:

- Đại diện thân chủ tại Tòa Án Thuế
- Ngưng sai áp và thu thuế
- Trợ giúp trong việc kiểm toán (audits) thuế
- Kháng Cáo sự từ chối Trợ Cấp Thuế Lợi Tức (Earned Income Credit)
- Dàn xếp nợ tiền thuế
- Trợ Giúp Bồi Thường cho Người Phôi Ngẫu Vô Tội (Innocent Spouse Relief) và Người Phôi Ngẫu bị tổn thương (Injured Spouse)

Chúng tôi **không** phải là thành phần của IRS. Khi quý vị nói chuyện với chúng tôi, tất cả những tin tức của quý vị được bảo mật. Chúng tôi không trao đổi tin tức với IRS mà không có phép của quý vị.

Chúng tôi không bao giờ tính tiền lệ phí về những dịch vụ của chúng tôi.

TRỢ GIÚP NGƯỜI THỌ THUẾ CÓ LỢI TỨC THẤP

Legal Aid Services of Oregon
921 SW Washington, Suite 500
Portland, OR 97205

1-888-610-8764 hoặc 503-224-4086


Giúp Đỡ!

Phải trừ bao nhiêu tiền thuế trong chi phiếu lãnh lương của tôi?




Tại sao sở làm trừ tiền trong chi phiếu lãnh lương của tôi?

Thông thường sở làm của quý vị giữ (trừ ra) tiền thuế Tiểu Bang và Liên Bang trên chi phiếu trả lương của quý vị. Họ cũng được quy định phải giữ một số tiền để trả thuế FICA và Medicare. Tiền thuế FICA và Medicare là hệ thống tài chính của Liên Bang dành cho quý vị cao niên, người sống cùn, khuyết tật và bảo hiểm bệnh viện. Sở làm của quý vị cũng phải đóng một số tiền cho FICA và Medicare giống như quý vị vậy.

 Nên nhớ các điều lệ khác nhau được áp dụng cho những người hành nghề độc lập theo kế ước.

Làm sao họ biết phải trừ bao nhiêu tiền thuế?

Sở làm của quý vị chiết tính giữ bao nhiêu (trừ ra) trong chi phiếu trả lương của quý vị căn cứ trên tin tức mà quý vị cung cấp cho họ. Khi quý vị bắt đầu đi làm, sở làm của quý vị sẽ yêu cầu quý vị điền mẫu W-4. Mẫu này cho họ biết tên, số an sinh xã hội, tình trạng gia đình của quý vị và cấp số mà quý vị muốn khai.


 Tên của quý vị phải tương xứng với tên trên thẻ an sinh xã hội của quý vị. Quý vị không thể sử dụng số Căn Cước Cá Nhân của Người Thọ Thuế (Individual Taxpayer Identification Number = ITIN) thay thế cho số an sinh xã hội của quý vị trên mẫu W-4.

Cấp số là gì?

Cấp số giúp cho sở làm của quý vị xác định số tiền thuế được giữ lại trong chi phiếu trả lương của quý vị. Thông thường, quý vị khai cấp số nhiều trên mẫu W-4, thì số tiền thuế giữ lại sẽ ít hơn. Thí dụ, một số người khai cấp số 9 thì số tiền thuế giữ lại trong chi phiếu trả lương sẽ ít hơn nhiều so với những người khai cấp số 1.

Tôi nên khai cấp số bao nhiêu?

Mẫu W-4 có phụ bản sẽ giúp quý vị chiết tính bao nhiêu cấp số quý vị muốn khai. Khi quyết định khai bao nhiêu cấp số, quý vị nên nghĩ về số người còn phụ thuộc trong gia đình mà quý vị phải hỗ trợ, tình trạng khai thuế của quý vị, dù quý vị có hợp lệ về một số trợ cấp thuế nào hay không, và có mấy công việc khác nhau mà quý vị và người phối ngẫu làm trong cùng một thời gian.

 **Quý vị không được khai nhiều hơn cấp số mà quý vị có quyền khai! Mặc dù mẫu W-4 được sở làm của quý vị lưu giữ, IRS có thể duyệt xét mẫu bất cứ lúc nào.**

Tại sao có vấn đề này?

Mẫu W-4 dành riêng cho sở làm của quý vị sử dụng để chiết tính giữ tiền thuế bao nhiêu. Mẫu này không xác định số tiền thuế quý vị phải đóng. Mục tiêu của quý vị phải giữ đủ số tiền trong chi phiếu trả lương để đóng thuế cho Tiểu Bang và Liên Bang vào cuối năm.

Chuyện gì xảy ra , nếu họ không trừ đủ tiền?

Quý vị không được khai nhiều hơn cấp số mà quý vị có quyền khai. Nếu quý vị khai cấp số quá nhiều, quý vị có thể không giữ đủ số tiền thuế trên chi phiếu trả lương của quý vị để thanh toán số tiền thuế của quý vị hàng năm. Khi khai thuế, quý vị có thể thiếu một số tiền thuế lớn hoặc có thể phải trả tiền phạt. Đối với nhiều người, sẽ dễ dàng hơn để giữ một số ít tiền thuế mỗi tháng hơn là phải thanh toán tất cả số tiền lớn một lần.

Nếu quý vị không thể thanh toán toàn số tiền thuế một lần khi đáo hạn (15 tháng Tư), IRS và Sở Thuế Vụ Tiểu Bang sẽ tính tiền phạt cộng với tiền lời cho đến khi quý vị thanh toán hết.

Chuyện gì xảy ra, nếu họ giữ quá nhiều?

Nếu giữ quá nhiều tiền thuế, sẽ giảm số tiền lương của quý vị mang về nhà sẽ gây khó khăn cho việc chi tiêu hàng tháng. Thay vì giữ nhiều tiền thuế trong chi phiếu trả lương của quý vị mỗi tháng, quý vị sẽ lãnh được một số tiền lớn khi khai thuế. Trong khi lấy tiền hồi thuế là tốt (và thực sự hơn là phải trả tiền thuế!), điều này có nghĩa là quý vị phải đợi cho đến khi lấy được tiền hồi thuế để sử dụng.

Tôi có thể thay đổi mẫu W-4 của tôi không?

Thật là một ý kiến tốt, hãy cập nhật mẫu W-4 của quý vị khi hoàn cảnh thay đổi. Thí dụ, quý vị có thể muốn thay đổi mẫu W-4, nếu: quý vị lập gia đình hoặc ly dị, có thêm con, một người phụ thuộc của quý vị dọn ra khỏi nhà, thay đổi tên của quý vị, hoặc quý vị dự trù tình trạng thuế của quý vị (hợp lệ được trợ cấp thuế, số tiền được trừ thuế, vv.) thay đổi.

Nếu quý vị nhận được tiền hồi thuế lớn mỗi năm, có thể quý vị muốn kiểm tra lại mẫu W-4 của quý vị để chắc chắn quý vị khai tất cả cấp số mà quý vị được phép khai. Điều này sẽ tăng số tiền lương mang về nhà mỗi tháng của quý vị và sẽ giảm số tiền hồi thuế.

Nếu quý vị thiếu nợ tiền thuế mỗi năm, có thể quý vị muốn giảm cấp số mà quý vị khai. IRS sẽ cho phép quý vị khai cấp số ít hơn số quý vị được phép khai, và sẽ tăng số giữ tiền thuế. Điều này sẽ giảm số tiền lương mang về nhà mỗi tháng và sẽ giảm số tiền thiếu nợ thuế khi quý vị khai thuế.

Nếu quý vị muốn thay đổi mẫu W-4 của quý vị, hãy yêu cầu sở làm để lấy một bản mới hoặc lấy một bản từ IRS (1-800-829-3676 hoặc www.irs.gov). Khi quý vị đã điền xong, hãy nộp cho sở làm của quý vị.